



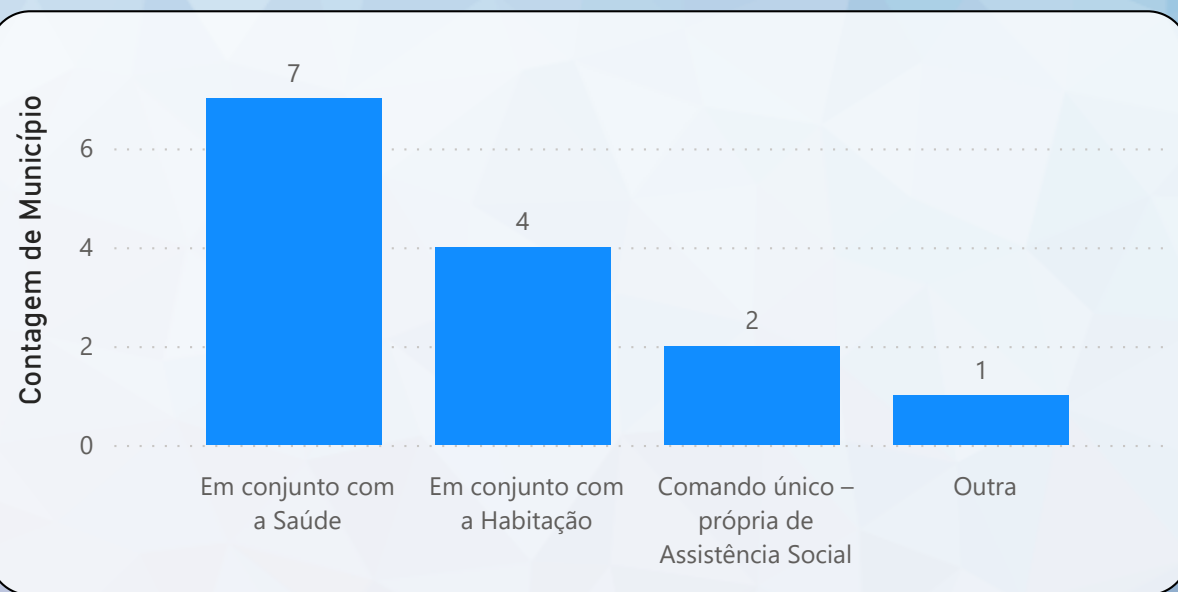
QUESTIONÁRIO ASSISTÊNCIA SOCIAL (SUAS)

AMMVI

1. A Secretaria de Assistência Social é:



● Comando único – própria de ... ● Em conjunto com a Habitação ● Em conjunto com a Saúde ● Outra



Comando único - própria de Assistência Social

GASPAR
INDAIAL

2

Em conjunto com a Habitação

BLUMENAU
BOTUVERÁ
BRUSQUE
POMERODE

4

Em conjunto com a Saúde

APIÚNA
ASCURRA
BENEDITO NOVO
DOUTOR PEDRINHO
RIO DOS CEDROS
RODEIO
TIMBÓ

7

Outra

GUABIRUBA

1

1.1 Se a opção foi "OUTRA" qual a configuração da Secretaria de Assistência Social?



Municípios

14

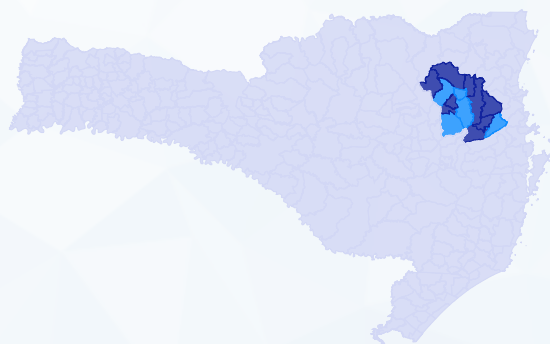
Comando único - própria de Assistência Social

1.1 Se a opção foi "OUTRA" qual a configuração da Secretaria de Assistência Social?

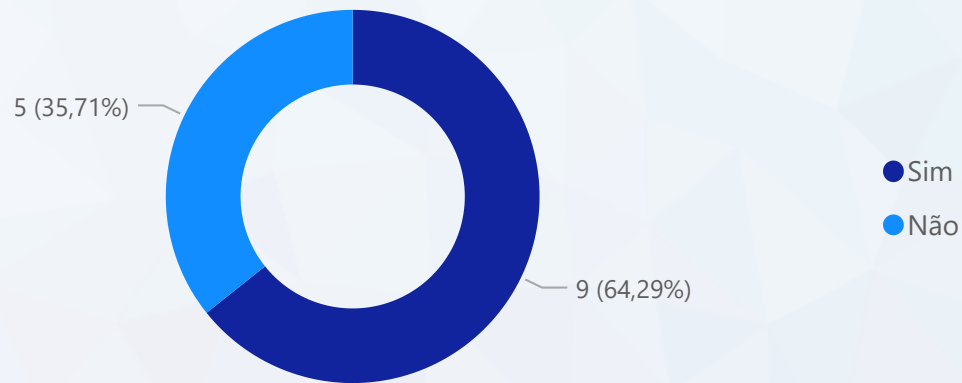
APIÚNA	
ASCURRA	
BENEDITO NOVO	
BLUMENAU	
BOTUVERÁ	
BRUSQUE	
DOUTOR PEDRINHO	
GASPAR	
GUABIRUBA	Secretaria de Assistência Social, Habitação e Emprego
INDAIAL	
POMERODE	
RIO DOS CEDROS	
RODEIO	Diretoria de Assistência Social
TIMBÓ	

QUESTIONÁRIO ASSISTÊNCIA SOCIAL (SUAS)

2. O município elaborou o plano municipal de contingência e enfrentamento da emergência causada pelo COVID – 19 específico para a política de assistência social?



● Não ● Sim



Sim
ASCURRA
BLUMENAU
BOTUVERÁ
DOUTOR PEDRINHO
GASPAR
GUABIRUBA
POMERODE
RIO DOS CEDROS
RODEIO

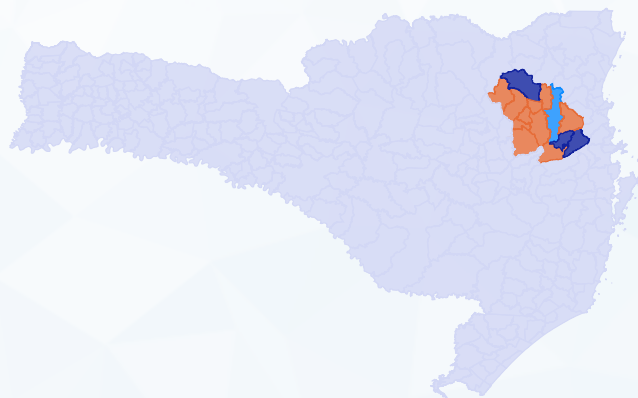
Não
APIÚNA
BENEDITO NOVO
BRUSQUE
INDAIAL
TIMBÓ

9

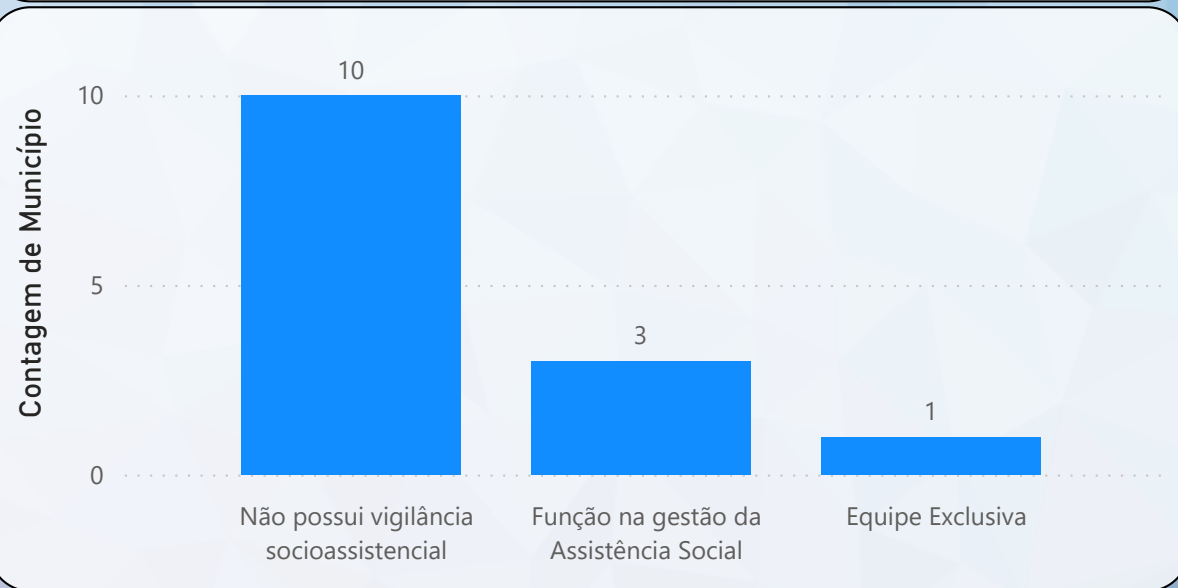
5

QUESTIONÁRIO ASSISTÊNCIA SOCIAL (SUAS)

3. O Município possui vigilância socioassistencial?



● Equipe Exclusiva ● Função na gestão da Assistência Social ● Não possui vigilância socioassistencial



Equipe Exclusiva

BLUMENAU

1

Função na gestão da Assistência Social

BRUSQUE
GUABIRUBA
RIO DOS CEDROS

3

Não possui Vigilância Socioassistencial

APIÚNA
ASCURRA
BENEDITO NOVO
BOTUVERÁ
DOUTOR PEDRINHO
GASPAR
INDAIAL
POMERODE
RODEIO
TIMBÓ

10

Outra

(Em branco)

QUESTIONÁRIO ASSISTÊNCIA SOCIAL (SUAS)

3.1 Se a opção foi "OUTRA" qual a forma de execução da vigilância socioassistencial?



Municípios

14

Comando único - própria de Assistência Social

3.1 Se a opção foi "OUTRA" qual a forma de execução da vigilância socioassistencial?

APIÚNA
 ASCURRA
 BENEDITO NOVO
 BLUMENAU
 BOTUVERÁ
 BRUSQUE
 DOUTOR PEDRINHO
 GASPAR
 GUABIRUBA
 INDAIAL
 POMERODE
 RIO DOS CEDROS
 RODEIO
 TIMBÓ

4. O município possui diagnóstico sobre a política de assistência social?



● Não ● Sim



Sim

- BLUMENAU
- BOTUVERÁ
- BRUSQUE
- GUABIRUBA
- TIMBÓ

Não

- APIÚNA
- ASCURRA
- BENEDITO NOVO
- DOUTOR PEDRINHO
- GASPAR
- INDAIAL
- POMERODE
- RIO DOS CEDROS
- RODEIO

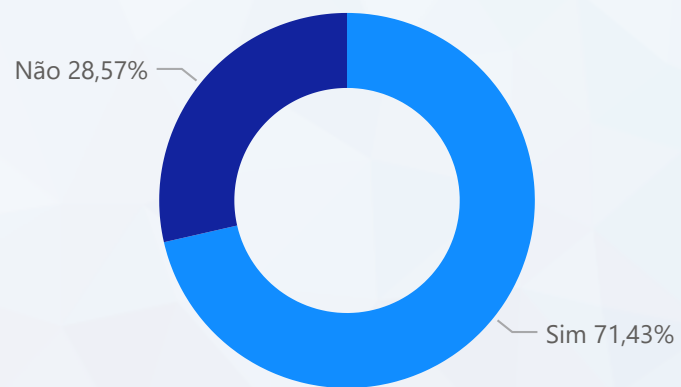
5

9

5. O SUAS no seu Município conta com Lei Municipal que regulamenta?



● Não ● Sim



Sim

- APIÚNA
- ASCURRA
- BENEDITO NOVO
- BLUMENAU
- BOTUVERÁ
- BRUSQUE
- DOUTOR PEDRINHO
- GUABIRUBA
- RIO DOS CEDROS
- RODEIO

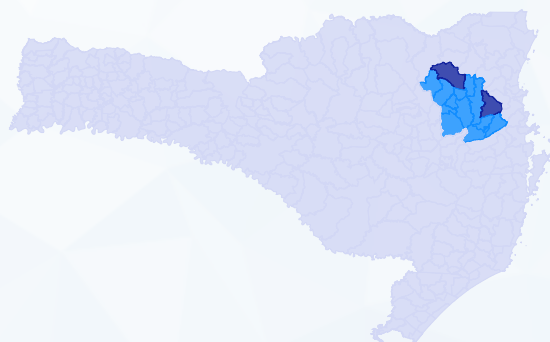
10

Não

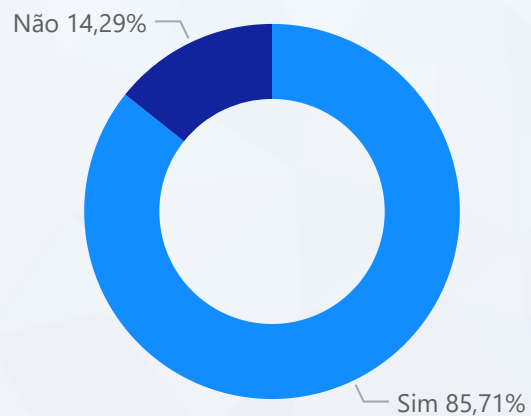
- GASPAR
- INDAIAL
- POMERODE
- TIMBÓ

4

6. Quanto aos Benefícios Eventuais, estão regulamentados?



● Não ● Sim



Sim

- APIÚNA
- ASCURRA
- BENEDITO NOVO
- BLUMENAU
- BOTUVERÁ
- BRUSQUE
- DOUTOR PEDRINHO
- GUABIRUBA
- INDAIAL
- POMERODE
- RODEIO
- TIMBÓ

12

Não

- GASPAR
- RIO DOS CEDROS

2

7. Quais as modalidades ofertadas?

Município	7. Quais as modalidades ofertadas?
BENEDITO NOVO	Auxílio Natalidade - Bem material; Auxílio Funeral - Pecúnia; Vulnerabilidade temporária - Bem material; Calamidade Pública - Bem material
GUABIRUBA	Auxílio Natalidade - Bem material; Auxílio Funeral - Pecúnia; Vulnerabilidade temporária - Bem material; Calamidade Pública - Bem material
RIO DOS CEDROS	Auxílio Natalidade - Bem material; Auxílio Funeral - Pecúnia; Vulnerabilidade temporária - Bem material; Calamidade Pública - Bem material
BOTUVERÁ	Auxílio Natalidade - Bem material; Auxílio Natalidade - Pecúnia; Auxílio Funeral - Bem material; Auxílio Funeral - Pecúnia; Vulnerabilidade temporária - Bem material; Vulnerabilidade temporária - Pecúnia; Calamidade Pública - Bem material; Calamidade Pública - Pecúnia
BLUMENAU	Auxílio Natalidade - Pecúnia; Auxílio Funeral - Bem material; Auxílio Funeral - Pecúnia; Vulnerabilidade temporária - Pecúnia; Calamidade Pública - Bem material; Calamidade Pública - Pecúnia
BRUSQUE	Auxílio Natalidade - Pecúnia; Auxílio Funeral - Bem material; Vulnerabilidade temporária - Bem material; Vulnerabilidade temporária - Pecúnia; Calamidade Pública - Bem material; Calamidade Pública - Pecúnia
DOUTOR PEDRINHO	Auxílio Natalidade - Pecúnia; Auxílio Funeral - Pecúnia
RODEIO	Auxílio Natalidade - Pecúnia; Auxílio Funeral - Pecúnia; Vulnerabilidade temporária - Bem material; Calamidade Pública - Bem material
TIMBÓ	Auxílio Natalidade - Pecúnia; Auxílio Funeral - Pecúnia; Vulnerabilidade temporária - Bem material; Calamidade Pública - Bem material
ASCURRA	Auxílio Natalidade - Pecúnia; Auxílio Funeral - Pecúnia; Vulnerabilidade temporária - Pecúnia
GASPAR	Auxílio Natalidade - Pecúnia; Auxílio Funeral - Pecúnia; Vulnerabilidade temporária - Pecúnia
INDAIAL	Auxílio Natalidade - Pecúnia; Auxílio Funeral - Pecúnia; Vulnerabilidade temporária - Pecúnia; Calamidade Pública - Bem material; Calamidade Pública - Pecúnia
APIÚNA	Auxílio Natalidade - Pecúnia; Auxílio Funeral - Pecúnia; Vulnerabilidade temporária - Pecúnia; Calamidade Pública - Pecúnia
POMERODE	Auxílio Natalidade - Pecúnia; Auxílio Funeral - Pecúnia; Vulnerabilidade temporária - Pecúnia; Calamidade Pública - Pecúnia

8. O Município conta com CRAS?



● Sim



Sim 100%

Sim

APIÚNA
ASCURRA
BENEDITO NOVO
BLUMENAU
BOTUVERÁ
BRUSQUE
DOUTOR PEDRINHO
GASPAR
GUABIRUBA
INDAIAL
POMERODE
RIO DOS CEDROS
RODEIO
TIMBÓ

14

Não

(Em branco)

9. A estrutura do CRAS é:

Qual seu Município?

9. A estrutura do CRAS é:

Benedito Novo

Alugado

Botuverá

Alugado

Doutor Pedrinho

Alugado

Apiúna

Própria

Ascurra

Própria

Brusque

Própria

Gaspar

Própria

Guabiruba

Própria

Pomerode

Própria

Rio dos Cedros

Própria

Rodeio

Própria

Timbó

Própria

Blumenau

Própria;Alugado

Indaial

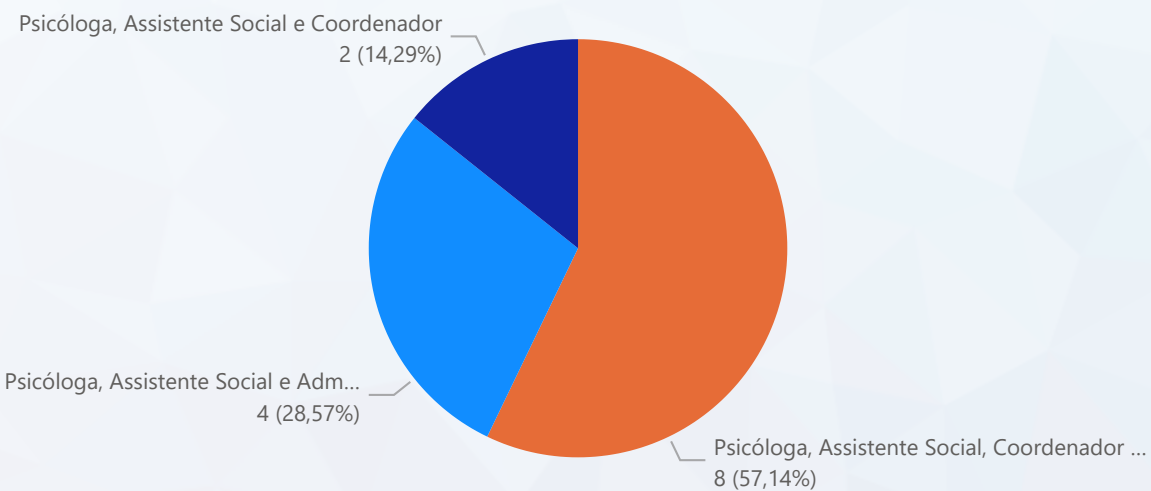
Própria;Alugado

QUESTIONÁRIO ASSISTÊNCIA SOCIAL (SUAS)

10. O CRAS conta com:



● Psicóloga, Assistente Social e A... ● Psicóloga, Assistente Social e C... ● Psicóloga, Assistente Social, Co...



Psicóloga, Assistente Social e Administrativo

TIMBÓ
RIO DOS CEDROS
BENEDITO NOVO
ASCURRA

4

Psicóloga, Assistente Social e Coordenador

GASPAR
DOUTOR PEDRINHO

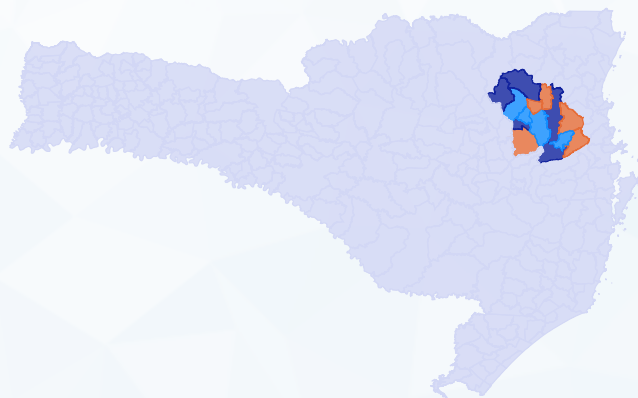
2

Psicóloga, Assistente Social, Coordenador e Administrativo

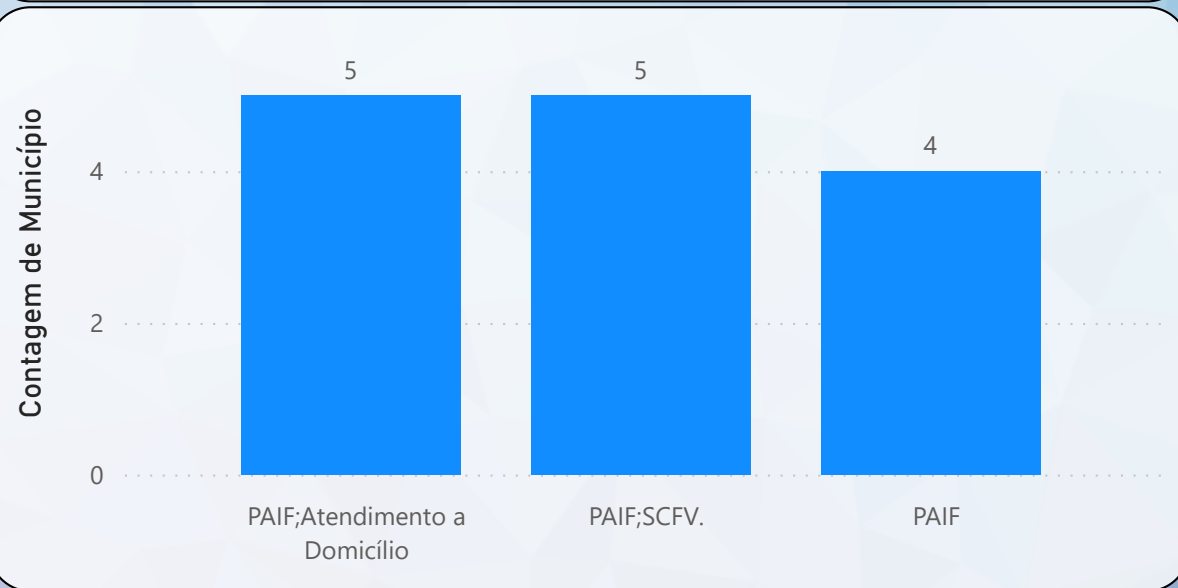
RODEIO
POMERODE
INDAIAL
GUABIRUBA
BRUSQUE
BOTUVERÁ
BLUMENAU
APIÚNA

8

11. Quais os Serviços ofertados pelo CRAS?



● PAIF ● PAIF; Atendimento a Domicílio ● PAIF; SCFV.



Atendimento a domicílio



(Em branco)

PAIF



BENEDITO NOVO
GUABIRUBA
INDAIAL
RODEIO

4

PAIF; Atendimento a domicílio



ASCURRA
BLUMENAU
BOTUVERÁ
DOUTOR PEDRINHO
RIO DOS CEDROS

5

PAIF; SCFV



APIÚNA
BRUSQUE
GASPAR
POMERODE
TIMBÓ

5

11.1 Se ofertado o "SCFV" Quais idades são ofertadas ou faixa etária?

Município	11.1 Se ofertado o "SCFV" Quais idades são ofertadas ou faixa etária?
APIÚNA	De 6 anos a 17 anos
ASCURRA	
BENEDITO NOVO	
BLUMENAU	Serviço ofertado por 14 OSC's (0-6 anos; 6-15 anos; 18-29 anos; 30-59 anos) e 01 Secretaria da Família (60 anos/mais).
BOTUVERÁ	06 a 17 - 18 a 59 - acima de 60 anos
BRUSQUE	5 a 12 anos e idosos.
DOUTOR PEDRINHO	
GASPAR	6-15, 18 em diante, idosos
GUABIRUBA	
INDAIAL	
POMERODE	15 -17; 30-59; pessoas idosas
RIO DOS CEDROS	
RODEIO	
TIMBÓ	7- 11, 12 a 15 e idosos

12. O seu Município possui com CREAS?



● Não ● Sim



Sim

BENEDITO NOVO
BLUMENAU
BRUSQUE
GASPAR
INDAIAL
POMERODE
TIMBÓ

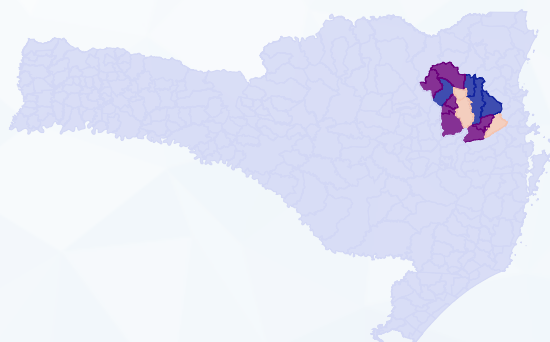
7

Não

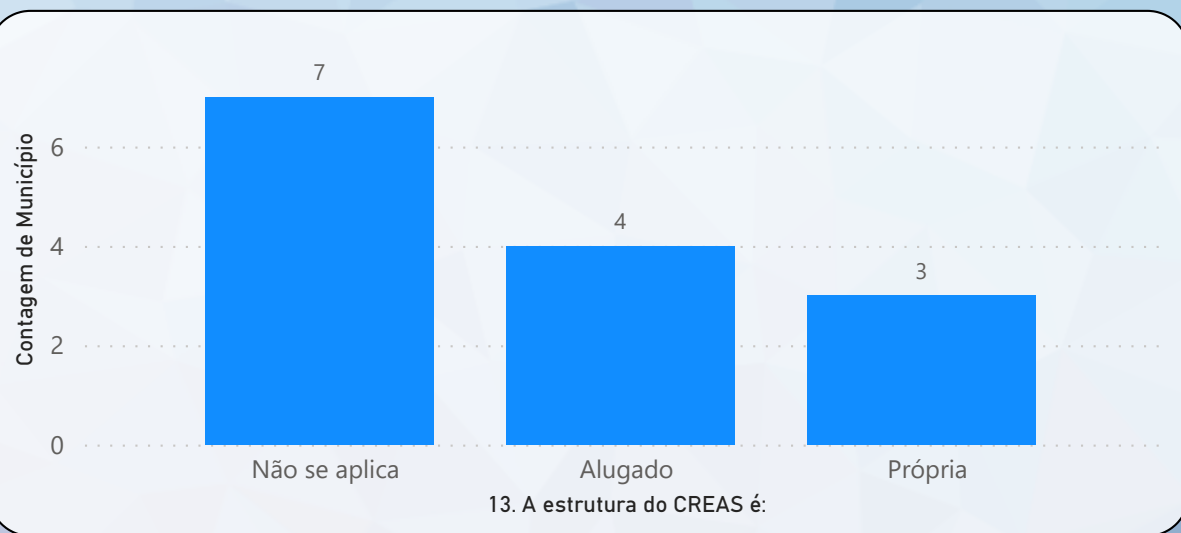
APIÚNA
ASCURRA
BOTUVERÁ
DOUTOR PEDRINHO
GUABIRUBA
RIO DOS CEDROS
RODEIO

7

13. A estrutura do CREAS é:



● Alugado ● Não se aplica ● Própria



Alugado	Cedido	Própria	Não se aplica
<ul style="list-style-type: none"> BENEDITO NOVO BLUMENAU GASPAR POMERODE 		<ul style="list-style-type: none"> BRUSQUE INDAIAL TIMBÓ 	<ul style="list-style-type: none"> APIÚNA ASCURRA BOTUVERÁ DOUTOR PEDRINHO GUABIRUBA RIO DOS CEDROS RODEIO
4	(Em branco)	3	7

14. O CREAS conta com:

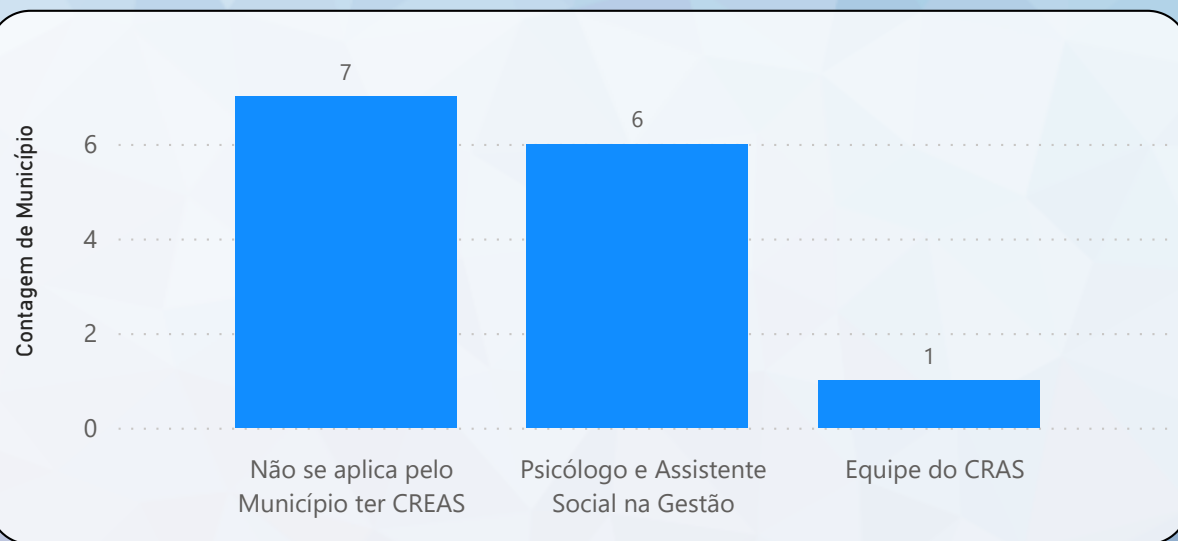
Município	14. O CREAS conta com:
APIÚNA	Não se aplica
ASCURRA	Não se aplica
BENEDITO NOVO	Psicóloga, Assistente Social e Administrativo
BLUMENAU	Psicóloga, Assistente Social, Coordenador e Administrativo
BOTUVERÁ	Não se aplica
BRUSQUE	Psicóloga, Assistente Social, Coordenador e Administrativo
DOUTOR PEDRINHO	Não se aplica
GASPAR	Psicóloga, Assistente Social, Coordenador e Administrativo
GUABIRUBA	Não se aplica
INDAIAL	Psicóloga, Assistente Social, Coordenador e Administrativo
POMERODE	Psicóloga, Assistente Social, Coordenador e Administrativo
RIO DOS CEDROS	Não se aplica
RODEIO	Não se aplica
TIMBÓ	Psicóloga, Assistente Social e Administrativo

QUESTIONÁRIO ASSISTÊNCIA SOCIAL (SUAS)

15. Caso seu Município não tenha CREAS, com qual equipe atende a demanda da proteção social especial?



● Equipe do CRAS ● Não se aplica pelo Município ter CREAS ● Psicólogo e Assistente Social na Gestão



Assistencia Social da Gestão



(Em branco)

Psicólogo e Assistente Social na Gestão



APIÚNA
ASCURRA
DOUTOR PEDRINHO
GUABIRUBA
RIO DOS CEDROS
RODEIO

6

Equipe do CRAS



BOTUVERÁ

1

Não se aplica pelo Município ter CREAS



BENEDITO NOVO
BLUMENAU
BRUSQUE
GASPAR
INDAIAL
POMERODE
TIMBÓ

7

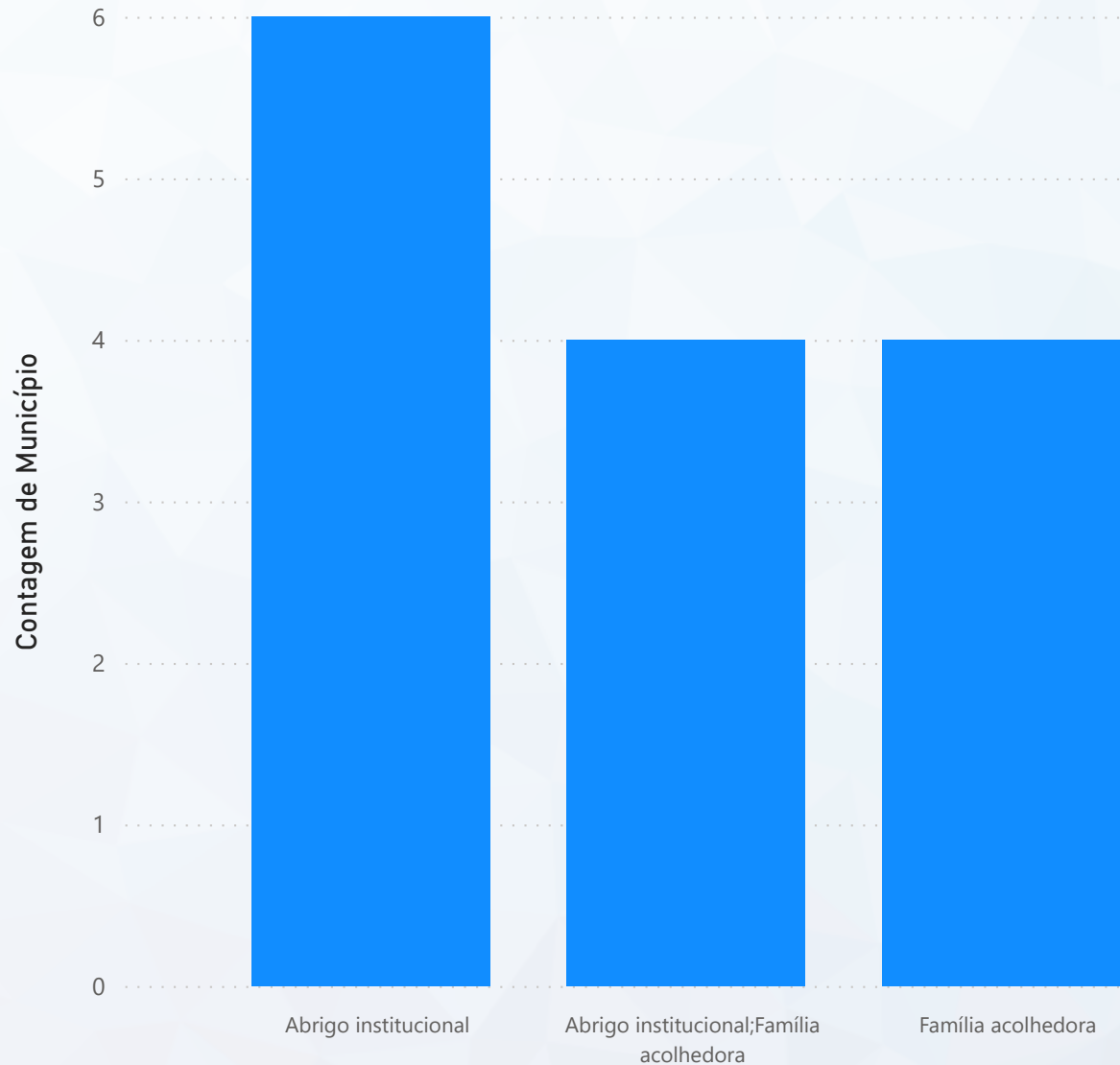
16. Quais os Serviços ofertados pelo CREAS?

Município	16. Quais os Serviços ofertados pelo CREAS?
▲ APIÚNA	Não se aplica por não possuir CREAS
ASCURRA	Não se aplica por não possuir CREAS
BENEDITO NOVO	PAEFI;Medidas Socioeducativa
BLUMENAU	PAEFI;Medidas Socioeducativa;Abordagem Social;Atendimento a população de rua;Atendimento Especializado a Pessoa Idosa e com Deficiência
BOTUVERÁ	Não se aplica por não possuir CREAS
BRUSQUE	PAEFI;Medidas Socioeducativa;Abordagem Social;Atendimento a população de rua;Atendimento Especializado a Pessoa Idosa e com Deficiência
DOUTOR PEDRINHO	Não se aplica por não possuir CREAS
GASPAR	PAEFI;Medidas Socioeducativa;Atendimento Especializado a Pessoa Idosa e com Deficiência
GUABIRUBA	Não se aplica por não possuir CREAS
INDAIAL	PAEFI;Medidas Socioeducativa;Abordagem Social;Atendimento Especializado a Pessoa Idosa e com Deficiência
POMERODE	PAEFI;Medidas Socioeducativa
RIO DOS CEDROS	Não se aplica por não possuir CREAS
RODEIO	Não se aplica por não possuir CREAS
TIMBÓ	PAEFI;Medidas Socioeducativa;Atendimento Especializado a Pessoa Idosa e com Deficiência

17. Quais os Serviços ofertados na Gestão da proteção social especial? (para aqueles municípios que não tem CREAS):

Município	17. Quais os Serviços ofertados na Gestão da proteção social especial? (para aqueles municípios que não tem CREAS):
APIÚNA	PAEFI;Medidas Socioeducativa
ASCURRA	PAEFI;Medidas Socioeducativa;Atendimento Especializado a Pessoa Idosa e com Deficiência
BENEDITO NOVO	Não se aplica por possuir CREAS
BLUMENAU	Não se aplica por possuir CREAS
BOTUVERÁ	Não se aplica por possuir CREAS
BRUSQUE	Não se aplica por possuir CREAS
DOUTOR PEDRINHO	Não se aplica por possuir CREAS
GASPAR	Não se aplica por possuir CREAS
GUABIRUBA	PAEFI;Medidas Socioeducativa;Abordagem Social;Atendimento a população de rua;Atendimento Especializado a Pessoa Idosa e com Deficiência
INDAIAL	Não se aplica por possuir CREAS
POMERODE	Não se aplica por possuir CREAS
RIO DOS CEDROS	Medidas Socioeducativa;Abordagem Social;Atendimento a população de rua;Atendimento Especializado a Pessoa Idosa e com Deficiência
RODEIO	PAEFI;Medidas Socioeducativa
TIMBÓ	Não se aplica por possuir CREAS

18. Quais os serviços executados da alta complexidade do município: Acolhimento para Crianças e Adolescentes

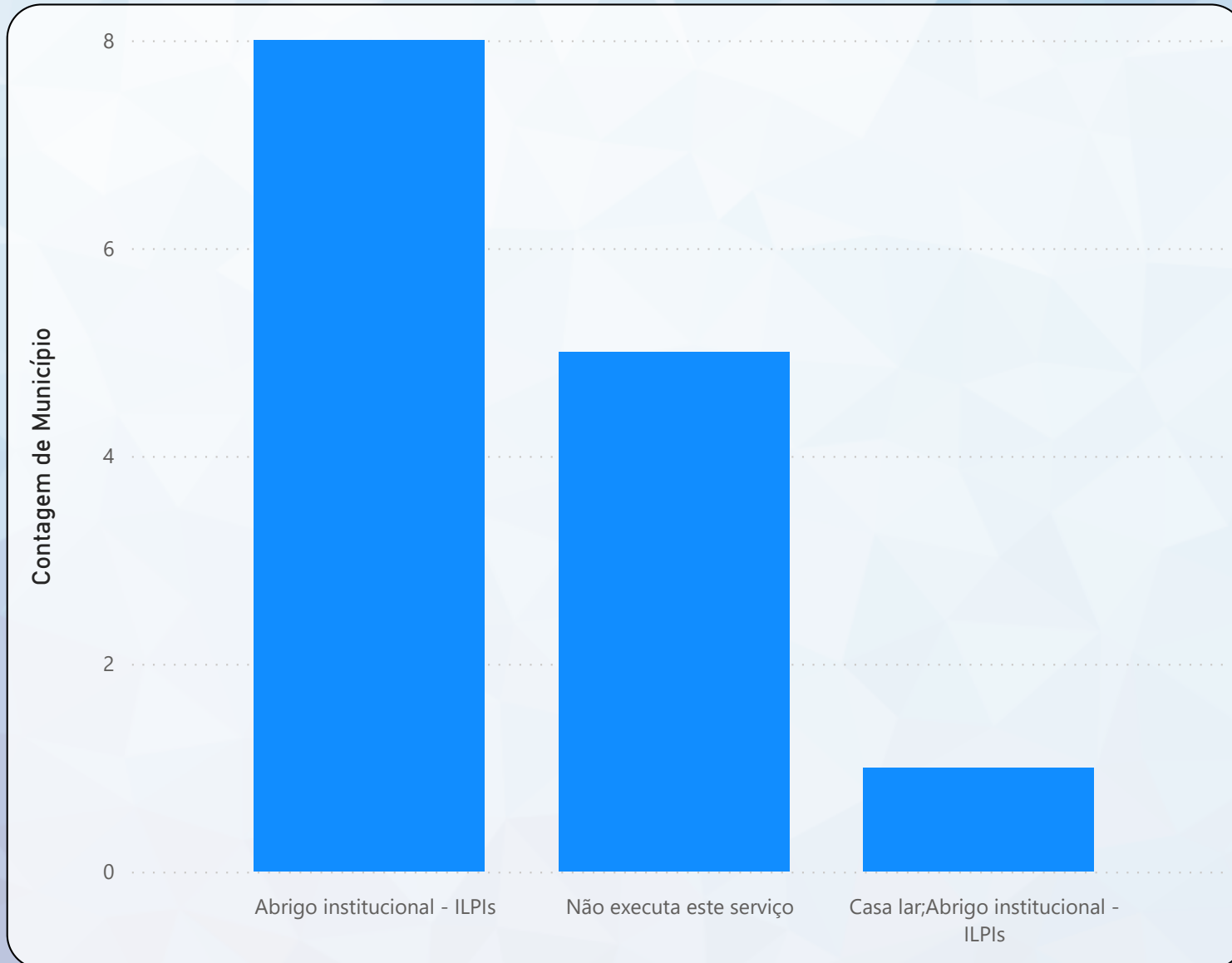


Qual seu Município?

18. Quais os serviços executados da alta complexidade do município: Acolhimento para Crianças e Adolescentes

Apiúna	Família acolhedora
Ascurra	Abrigo institucional; Família acolhedora
Benedito Novo	Abrigo institucional
Blumenau	Abrigo institucional; Família acolhedora
Botuverá	Família acolhedora
Brusque	Abrigo institucional; Família acolhedora
Doutor Pedrinho	Abrigo institucional
Gaspar	Abrigo institucional
Guabiruba	Abrigo institucional
Indaial	Abrigo institucional; Família acolhedora
Pomerode	Família acolhedora
Rio dos Cedros	Abrigo institucional
Rodeio	Família acolhedora
Timbó	Abrigo institucional

19. Quais os serviços executados da alta complexidade do município: Acolhimento para pessoas idosas:



Qual seu Município?

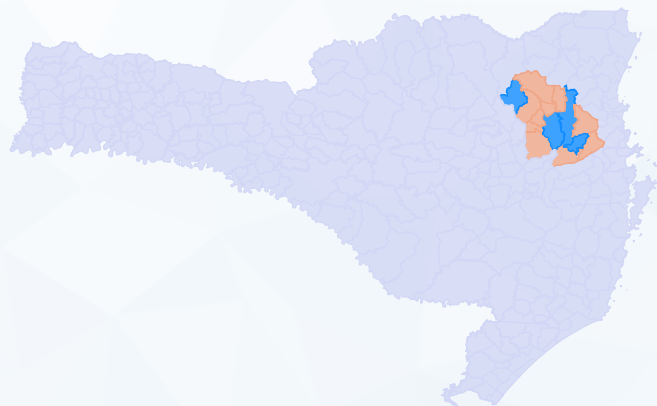
- ▲
- Apiúna
- Ascurra
- Benedito Novo
- Blumenau
- Botuverá
- Brusque
- Doutor Pedrinho
- Gaspar
- Guabiruba
- Indaial
- Pomerode
- Rio dos Cedros
- Rodeio
- Timbó

19. Quais os serviços executados da alta complexidade do município: Acolhimento para pessoas idosas:

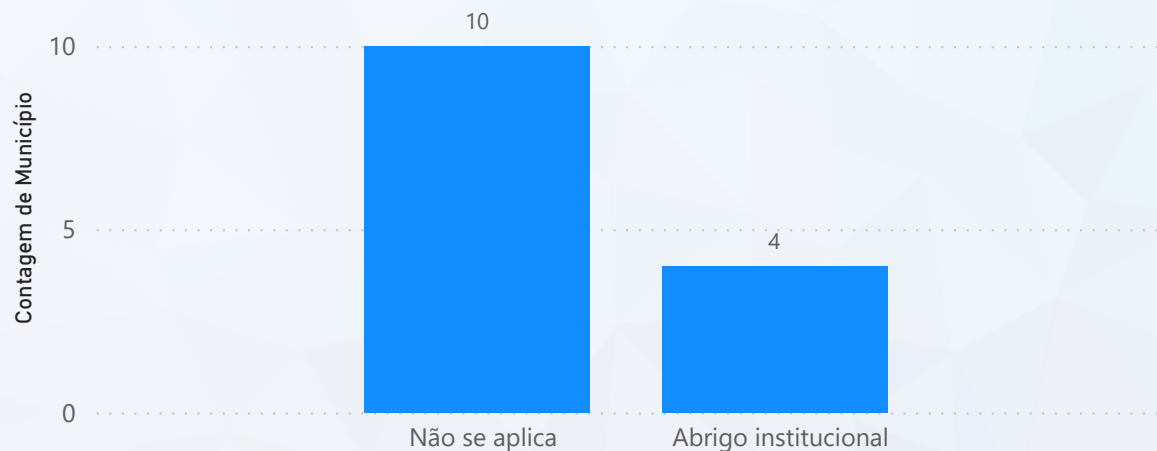
- Abrigo institucional - ILPIs
- Não executa este serviço
- Não executa este serviço
- Abrigo institucional - ILPIs
- Não executa este serviço
- Casa lar; Abrigo institucional - ILPIs
- Abrigo institucional - ILPIs
- Abrigo institucional - ILPIs
- Abrigo institucional - ILPIs
- Abrigo institucional - ILPIs
- Abrigo institucional - ILPIs
- Não executa este serviço
- Abrigo institucional - ILPIs
- Não executa este serviço
- Abrigo institucional - ILPIs

QUESTIONÁRIO ASSISTÊNCIA SOCIAL (SUAS)

20. Quais os serviços executados da alta complexidade do município:
Para adultos e famílias:



● Abrigo institucional ● Não se aplica



Abrigo Institucional

INDAIAL
GUABIRUBA
DOUTOR PEDRINHO
BLUMENAU

4

Casa de Passagem

(Em branco)

**Abrigo Institucional ;
Casa de passagem**

(Em branco)

Não se aplica

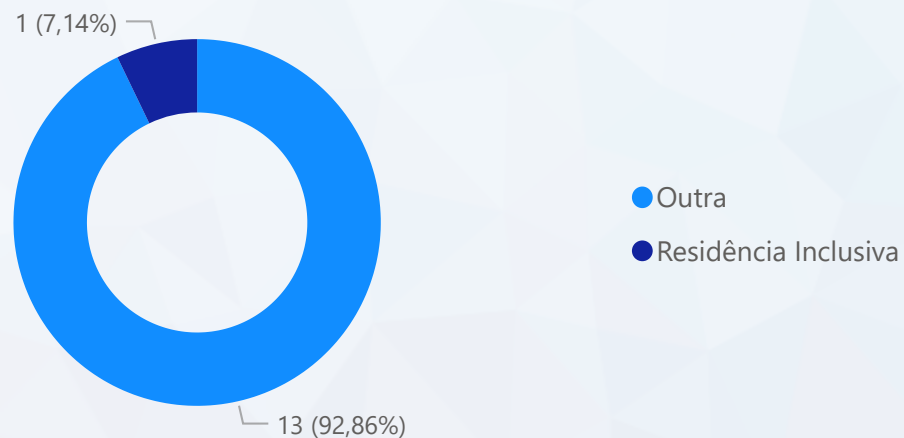
APIÚNA
ASCURRA
BENEDITO NOVO
BOTUVERÁ
BRUSQUE
GASPAR
POMERODE
RIO DOS CEDROS
RODEIO
TIMBÓ

10

**21. Quais os serviços executados da alta complexidade do município:
Acolhimento para pessoas com deficiência:**



● Outra ● Residência Inclusiva



Residência Inclusiva

BRUSQUE

1

Outra

APIÚNA
 ASCURRA
 BENEDITO NOVO
 BLUMENAU
 BOTUVERÁ
 DOUTOR PEDRINHO
 GASPAR
 GUABIRUBA
 INDAIAL
 POMERODE
 RIO DOS CEDROS
 RODEIO
 TIMBÓ

13

21.1 Se a resposta foi "OUTRA" qual a forma de acolhimento?

Município	21.1 Se a resposta foi "OUTRA" qual a forma de acolhimento?
APIÚNA	Não temos esse serviço no município contratamos de outros municípios
ASCURRA	Compra de vagas no Abrigo Institucional em outro Município.
BENEDITO NOVO	Família Extensa
BLUMENAU	Acolhimento Institucional em OSC.
BOTUVERÁ	Apenas convênio com APAE
BRUSQUE	
DOUTOR PEDRINHO	Instituição
GASPAR	ILPIs
GUABIRUBA	abrigo institucional
INDAIAL	Abrigo Institucional - compra vagas em outro município
POMERODE	por meio da compra de serviços em outros municípios
RIO DOS CEDROS	CONVENIO COM APAE
RODEIO	O Município atualmente não possui esta realidade, quando necessário encaminha para família extensa ou para instituição através de convênio
TIMBÓ	Casa de Assistência Contratada.

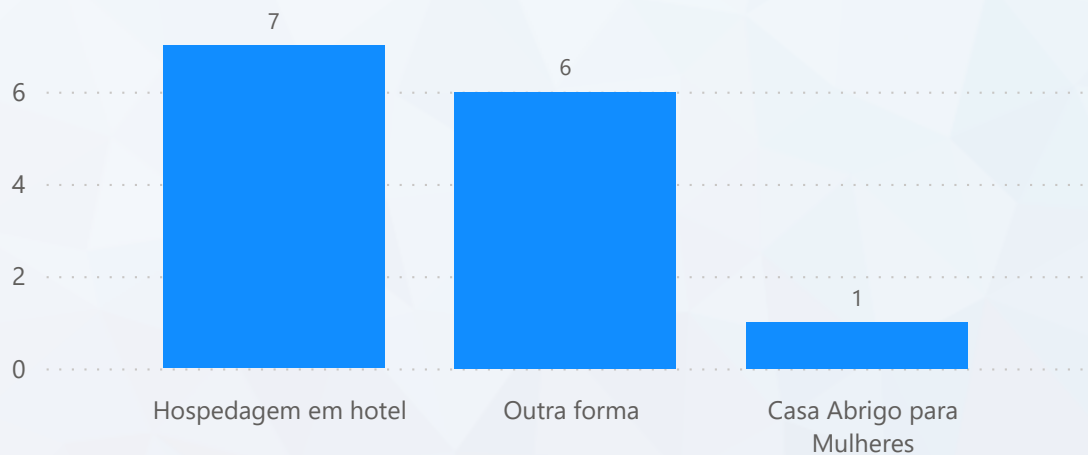
QUESTIONÁRIO ASSISTÊNCIA SOCIAL (SUAS)

22. Como acolhem mulheres vítimas de violência?



● Casa Abrigo para Mulheres ● Hospedagem em hotel ● Outra forma

Contagem de Município



Casa Abrigo para Mulheres

(Em branco)

(Em branco)

Hospedagem em hotel

BLUMENAU

1

Casa Abrigo disponível

TIMBÓ
POMERODE
INDAIAL
GUABIRUBA
GASPAR
DOUTOR PEDRINHO
BRUSQUE

7

Outra forma

APIÚNA
ASCURRA
BENEDITO NOVO
BOTUVERÁ
RIO DOS CEDROS
RODEIO

6

22.1 Se a resposta foi "OUTRA" qual a forma de acolhimento?

Município	22.1 Se a resposta foi "OUTRA" qual a forma de acolhimento?
APIÚNA	Não temos nenhuma forma de acolhimento. Pagamos um aluguel social a vitima quando necessário.
ASCURRA	Município pequeno e situações bem restritas e quando ocorre o agressor e afastado do lar.
BENEDITO NOVO	encaminha para família extensa
BLUMENAU	
BOTUVERÁ	Não se aplica
BRUSQUE	
DOUTOR PEDRINHO	
GASPAR	
GUABIRUBA	
INDAIAL	
POMERODE	
RIO DOS CEDROS	família extensa
RODEIO	Nao temos esta realidade. Se necessário se encaminha para Hotel ou para a família
TIMBÓ	

23. Quantas organizações da sociedade civil executam serviços da política de assistência social em seu município? Quais serviços executam?

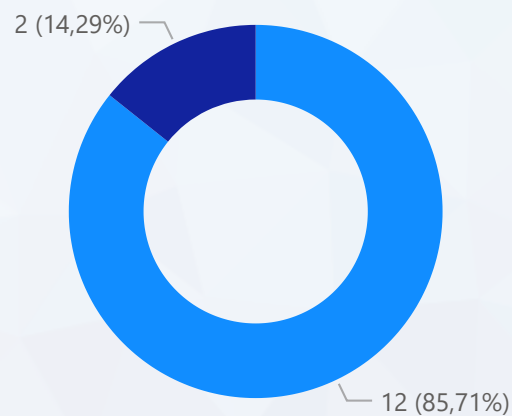
Município	23. Quantas organizações da sociedade civil executam serviços da política de assistência social em seu município? Quais serviços executam?
APIÚNA	Nenhuma
ASCURRA	Não possui
BENEDITO NOVO	1
BLUMENAU	21 OSC's. Serviços e Programas: SCFV; Básica no Domicílio; Proteção Especial para Pessoa com Deficiência e Idosos e suas Famílias; Acolhimento Institucional para Idosos; Acolhimento Institucional para Crianças e Adolescentes; Programa de Promoção do Acesso ao Mundo do Trabalho; Ações de Assessoramento; Ações de Defesa e Garantia de Direitos; e Programa de Reinserção Social com Moradia Coletiva.
BOTUVERÁ	Nenhuma
BRUSQUE	Nenhuma
DOUTOR PEDRINHO	Não
GASPAR	1 (acolhimento institucional para crianças e adolescentes)
GUABIRUBA	Apenas APAE
INDAIAL	01 entidade - Serviço Especializado a Pessoa Idosa e com Deficiência
POMERODE	2
RIO DOS CEDROS	não há instituições específicas para área
RODEIO	Não temos
TIMBÓ	APAE - Serviço de Atendimento Especializado a Pessoa Idosa e com Deficiência.

QUESTIONÁRIO ASSISTÊNCIA SOCIAL (SUAS)

24. A Assistência Social oferta programas complementares aos serviços?



● Não ● Sim



● Não
● Sim

Sim

BLUMENAU
TIMBÓ

2

Não

APIÚNA
ASCURRA
BENEDITO NOVO
BOTUVERÁ
BRUSQUE
DOUTOR PEDRINHO
GASPAR
GUABIRUBA
INDAIAL
POMERODE
RIO DOS CEDROS
RODEIO

12

24.1 Se a opção anterior foi "SIM" quais programas são ofertados de forma complementar aos serviços?

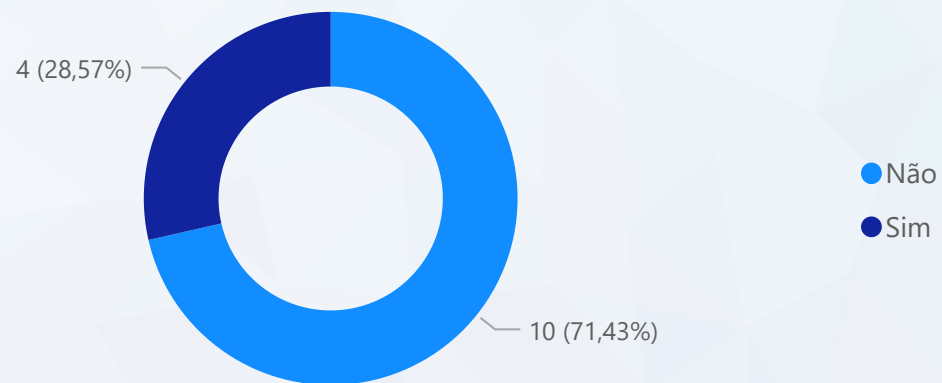
Município	24.1 Se a opção anterior foi "SIM" quais programas são ofertados de forma complementar aos serviços?
APIÚNA	
ASCURRA	
BENEDITO NOVO	
BLUMENAU	Programa de Reinserção Social com Moradia Coletiva.
BOTUVERÁ	
BRUSQUE	
DOUTOR PEDRINHO	
GASPAR	
GUABIRUBA	
INDAIAL	
POMERODE	
RIO DOS CEDROS	
RODEIO	Não de aplica
TIMBÓ	Programa Bolsa Família.

QUESTIONÁRIO ASSISTÊNCIA SOCIAL (SUAS)

25. Além da execução da política de Assistência Social, alguma outra ação vinculada a Assistência Social?



● Não ● Sim



Sim
BENEDITO NOVO
BLUMENAU
INDAIAL
RODEIO

4

Não
APIÚNA
ASCURRA
BOTUVERÁ
BRUSQUE
DOUTOR PEDRINHO
GASPAR
GUABIRUBA
POMERODE
RIO DOS CEDROS
TIMBÓ

10

25.1 Se a resposta foi 'SIM' quais outras ações são vinculada a Assistência Social?

Município	25.1 Se a resposta foi 'SIM' quais outras ações são vinculada a Assistência Social?
APIÚNA	
ASCURRA	
BENEDITO NOVO	Atendimento aos grupos de idosos
BLUMENAU	Temos Habitação e Regularização Fundiária e ainda uma Diretoria de Políticas sobre Drogas.
BOTUVERÁ	
BRUSQUE	
DOUTOR PEDRINHO	
GASPAR	
GUABIRUBA	
INDAIAL	Departamento de Habitação e Regularização Fundiária
POMERODE	
RIO DOS CEDROS	
RODEIO	Grupo de Violência
TIMBÓ	

26. A Assistência Social atuou nas orientações sobre o benefício emergencial?



● Sim



14 (100%)

● Sim

Sim

- APIÚNA
- ASCURRA
- BENEDITO NOVO
- BLUMENAU
- BOTUVERÁ
- BRUSQUE
- DOUTOR PEDRINHO
- GASPAR
- GUABIRUBA
- INDAIAL
- POMERODE
- RIO DOS CEDROS
- RODEIO
- TIMBÓ

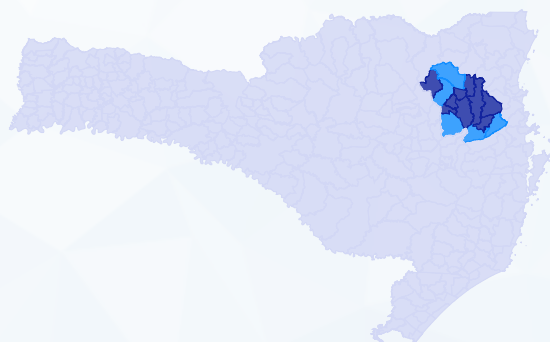
Não

4

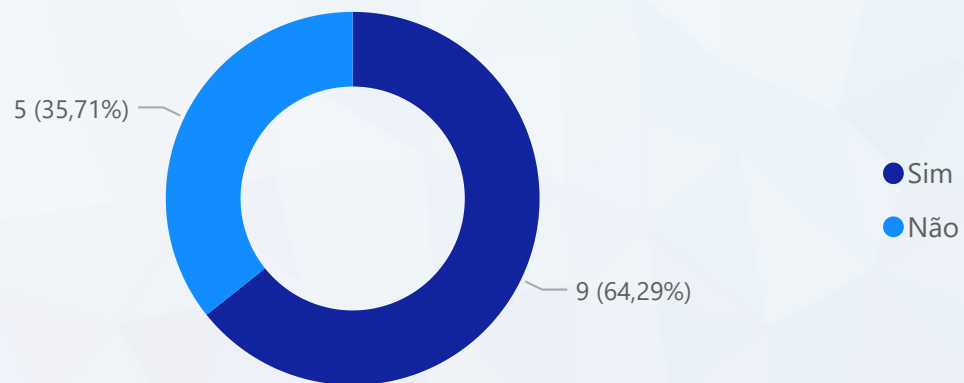
10

QUESTIONÁRIO ASSISTÊNCIA SOCIAL (SUAS)

27. A Assistência Social tem recebido demanda de atendimento à população imigrante?



● Não ● Sim



Sim

- ASCURRA
- BLUMENAU
- DOUTOR PEDRINHO
- GASPAR
- GUABIRUBA
- INDAIAL
- POMERODE
- RODEIO
- TIMBÓ

9

Não

- APIÚNA
- BENEDITO NOVO
- BOTUVERÁ
- BRUSQUE
- RIO DOS CEDROS

5

27.1 Se a resposta foi "SIM" de qual nacionalidade são os imigrantes?

Município	27.1 Se a resposta foi "SIM" de qual nacionalidade são os imigrantes?
APIÚNA	
ASCURRA	Haitianos e venezuelanos
BENEDITO NOVO	
BLUMENAU	Haiti, Venezuela e Bolívia.
BOTUVERÁ	
BRUSQUE	
DOUTOR PEDRINHO	Chile e cidades vizinhas
GASPAR	Haitianos, venezuelanos
GUABIRUBA	Venezuelano Haitiano
INDAIAL	Haitianos e venezuelanos
POMERODE	Haiti; País Basco; Venezuela
RIO DOS CEDROS	
RODEIO	Venezuela e Cuba
TIMBÓ	haitianos e cubanos

28. O Município recebe/acolhe população indígena na temporada ou algum outro período do ano?

Município	28. O Município recebe/acolhe população indígena na temporada ou algum outro período do ano?
APIÚNA	
ASCURRA	Não
BENEDITO NOVO	Não
BLUMENAU	O município recebe esta população em variados períodos e oferta os serviços socioassistenciais. Observando que não há oferta de um espaço de acolhimento/abrigo/albergue específico para população indígena.
BOTUVERÁ	Sim
BRUSQUE	Não
DOUTOR PEDRINHO	Sim
GASPAR	Não
GUABIRUBA	Não
INDAIAL	Sim
POMERODE	Sempre que há demanda espontânea é realizado o atendimento com os serviços oferecidos pela política pública.
RIO DOS CEDROS	Não
RODEIO	Não
TIMBÓ	Não

29. Quanto a população em situação de rua, o Município tem atendido?

Município	29. Quanto a população em situação de rua, o Município tem atendido?
APIÚNA	
ASCURRA	Sim, atende.
BENEDITO NOVO	raramente
BLUMENAU	Sim e com um aumento de demanda, em especial no período de pandemia COVID-19. Importante frisar que o Serviço Especializado para Pessoas em Situação de Rua e o Serviço de Abordagem Social são oferecidos no município na unidade Centro Pop. Referente CREAS, Blumenau tem dois, onde os espaços são um alugado e um próprio.
BOTUVERÁ	Sim
BRUSQUE	Sim, centro pop e albergue
DOUTOR PEDRINHO	Sim
GASPAR	Sim
GUABIRUBA	Sim
INDAIAL	Sim
POMERODE	Sim
RIO DOS CEDROS	raramente pois quase não possui esta demanda
RODEIO	Não temos esta realidade
TIMBÓ	Sim